

# 春

観る 知る 食べる  
を楽しむ  
お出かけ情報



## 観る 大多喜さくらまつり 3/30・31日

徳川四天王の一人、本多忠勝居城の大多喜城の白壁に桜が映える美しい季節を迎え、町内の各会場で大多喜さくらまつりが開催されます。歴史情緒あふれる城下の散策とお花見をぜひお楽しみください。



会場 メイン会場 大多喜城および館庭  
開催時間 10:00▶15:00  
イベント 琴の演奏、お茶席、さくら市 等  
主催/一般社団法人 大多喜町観光協会  
お問い合わせ/TEL.0470-80-1146

## 知る 天然ガス記念館

国内初の天然ガス発祥の地「大多喜」いすみ鉄道大多喜駅前にある、観光センター「観光本陣」に隣接し、大多喜における天然ガス発見のエピソードをはじめ、上総掘りの模型や、天然ガスに関する、歴史等の資料が展示されています。館前では、実際に天然ガスを使った3本のガス灯が建てられており、そのぬくもりのある独特な灯りは城下町を優しく照らします。

入館料 無料 開館時間 9:00▶17:00



## 食べる イタリア料理『ペッシー アズーロ〜青い魚〜』

主に大原港で水揚げされた新鮮な魚介をシェフ自ら仕入れに出向き選りすぐりの食材を使用した、大原産伊勢海老の pasta セットがおすすめです。是非ご賞味ください。  
「いすみ鉄道ランチクルーズプラン」では、昭和の国鉄形気動車キハ28等の車内テーブル席にて、車窓からの景色を眺めながら本格イタリアンランチをお召し上がりいただけます。  
3月には「ふるさとイタリアン PESCE AZZURRO」として、移転オープンいたします。

イベント・貸切等で営業が変更します。お電話にてお問い合わせください。TEL.0475-26-4120



伊勢エビのトマトパスタセット[ランチ/ディナー利用OK] 4,000円(税別)

OTAKI GAS お近くの大多喜ガスサービスショップまでお気軽にお問い合わせください。

茂原サービスショップ	八千代サービスショップ	町保サービスショップ	高師サービスショップ	一宮サービスショップ
〈営業時間〉9:00~17:30(月~日) 〈定休日〉年中無休(年末年始は除く) 茂原市道表2-7 0120-047-528	〈営業時間〉9:00~17:30(月~日) 〈定休日〉年中無休(年末年始は除く) 茂原市八千代2-5-20 TEL.0475-25-0008	〈営業時間〉9:00~17:30(月~土) 〈定休日〉日曜日、年末年始 茂原市町保7 0120-630-830	〈営業時間〉9:00~17:30(月~日) 〈定休日〉年中無休(年末年始は除く) 茂原市高師町3-2-8 TEL.0475-23-8587	〈営業時間〉9:00~17:30(月~日) 〈定休日〉年中無休(年末年始は除く) 長生郡一宮町一宮3103 TEL.0475-42-2671

イタリア料理「ペッシー アズーロ〜青い魚〜」が装いも新たに  
**2019:春 OPEN**  
ふるさとイタリアン  
**PESCE AZZURRO**  
Chiba Local Cuisine X New Style Italian

TEL.0475-26-4120 茂原市小林1529-1  
Lunch 11:30~15:00(L.O/14:00)  
Dinner 17:30~22:00(L.O/21:00)

ちょっと待った! **ガス管の確認はお済みですか?**

防草シートの固定ピンを打つ際、地中埋設物の損傷事故が発生しています。

工事を始める前に**ガス管の位置確認**を! ご不明な場合は下記大多喜ガスの最寄りの事業所までご連絡ください。

茂原事業所 (茂原・一宮・大多喜・成東)	tel.0475-23-5147	千葉事業所(千葉)	tel.043-291-1807
八千代事業所	tel.047-482-7236	千葉事業所(市原)	tel.0436-24-1225

ホームページはこちら ▶ <http://www.otakigas.co.jp/> 大多喜ガス

Good Life with Gas.

# ここそら

coco sora

大多喜ガスのライフサポート情報紙【ここそら】

OTAKI GAS

2019 3 月号  
Vol.16

茂原エリア版

隔月発行

企画・発行: 大多喜ガス株式会社

Webで最新情報配信中!!

OTAKI GAS FAN 大多喜ガスファン 検索



LINEUP

春だもん♪お弁当をもって出かけよう!

ENE・FARM エネファーム ユーザーインタビュー

2019年5月-6月コース受付開始

料理教室 **Cooking Studio**

4/30まで **ハッピー・キッチンフェア**  
カンタン・キレイ 最新コンロをおトクに!  
衣類乾燥機キャンペーン

「大多喜ガスの電気」お申し込み方法

観る 知る 食べる  
春を楽しむお出かけ情報

マイホーム発電の  
エネファームで

電気代はどう変わった?



お客様の声 **P.3**  
チェック▶▶▶

エネファーム使用前と使用後の検針票を比較しているから、わかりやすい!



# 春だもん♪ お弁当

彩良し、バランスよし、食べやすさ良しの海苔巻き。一度にたくさん作れてバリエーションも豊かに工夫できる海苔巻きは米・野菜・肉・魚を一口でお手軽に食べられて、お弁当を華やかにしてくれる。「海苔巻き」ってきれいにつくろうとすると難しそう・・・いえいえ！大丈夫！コツさえ知ってれば意外と簡単にできますよ！少しの練習は必要かもしれませんが、だからこそ、きれいにできるととてもうれしい。巻くよりも切るほうがちょっと練習がいるかもしれません。しかし！少し不格好でも数や彩りで流行りの「ばえ〜」なお弁当になりますよ！100円ショップの巻きす一つあれば、お弁当のバリエーションがぐっと広がります。



## キンパ風海苔巻き

材料 (2本分) 分量		
全型海苔 2枚	中具	調味料B
白米 1合	クルミ 適量	砂糖 大1/2
黒米 大1/2	卵 2個	醤油 大2
	人参 1/4本	みりん 大1
調味料A		
ごま油 大1/2	ほうれん草 2束	
お酢 大1・1/2	醤油 大1	盛り付け
塩 小1	マヨネーズ お好み	白ごま 一つまみ
砂糖 小2	牛肉 200g	糸唐辛子 一つまみ

- 白米に黒米を合わせてを炊く。
- 中具の準備をする。  
たまご → 卵焼きを縦長に切る。  
人参 → 細切りをゆでて軽く塩を振る。  
ほうれん草 → ゆでて醤油で和える。  
クルミ → フライパンで軽く焦げ目がつくくらい炒る。油はひかない。  
牛肉 → 油をひいたフライパンで炒め、調味料Bを入れて軽く煮る。
- ごはんをボールに移し、調味料Aを全体にかける。  
1〜2秒たった後、ごはんを切るように混ぜたあと冷ます。
- 巻きすの上に全型のりを置き、その上にごはん(1本190〜200g)を敷く。具材を中央にならべて巻く。
- 5分間ほど、そのままにしてなじませる。
- ハケ等を使ってごま油を上から塗る。
- 8等分にカットする。※包丁を濡らせ、1カットずつ包丁をふきあげて切るのがコツ。
- お好みで白ごまや糸唐辛子を乗せて完成!

**point 1**  
軽く炒ることで香ばしい旨味になります。

**point 2**  
ごはんが温かいうちに海苔の上のせてしまつと、海苔がふやけてしまいます。

**point 3**  
上3cm程を開け、ご飯を敷き詰める。ご飯の量を固めるのがきれいにできるコツ。両端はしっかり整える。



## 今年のイースターは4月21日(日) イースターの楽しみはエッグハントと色とりどりの海苔巻きがぴったり!

ハロウィンやクリスマスは子どもたちが楽しみにしているイベント。これからはイースターも注目です！イースターは決まった日にちではなく、その年の春分の次の満月から数えて最初の日曜日がイースターとなります。イースターの意味は「復活祭」。イエス・キリストの復活を祝う日です。現代では春の訪れを祝うお祭りでもあります。

イースターは春を象徴する明るく可愛いカラーが喜ばれます！イースターエッグやフラワーアレンジを作ってテーブルを飾ると素敵ですよ。大人も子供も楽しめるイースターをお庭や公園でお弁当と一緒に楽しんでください!



**イースターエッグ**  
命の象徴となる卵

**エッグハント**  
イースターバニーが隠した卵を子供たちが探すゲームです。イースターバニーは前の夜に卵を隠します。(サンタクロースが前の夜にちと来るの一緒ですね) 卵の中身はお菓子! 今ではプラスチックの卵容器もイベントグッズとして売られています。

**ウサギ**  
子孫繁栄の象徴

# ENE・FARM USER'S VOICE

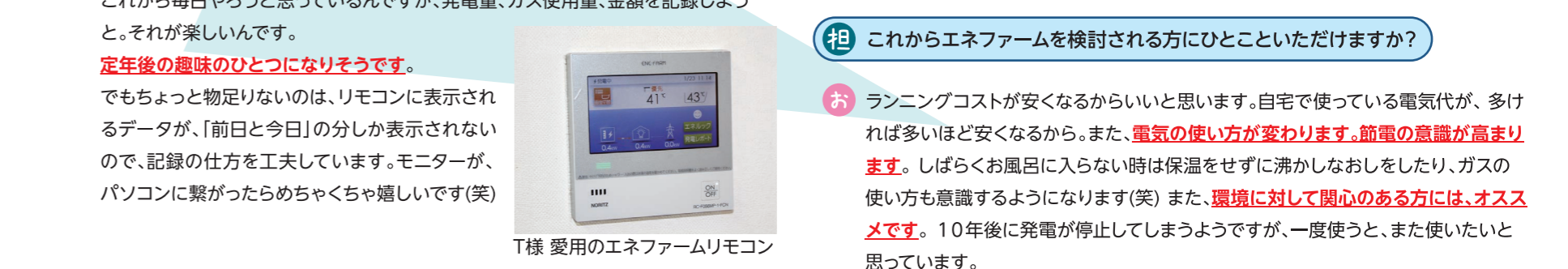
お客様の声 User's Voice

今回は、八千代市にお住まいの  
お客さま宅へ「エネファーム推進隊」の  
弊社隊長がお伺いしました。

**担** 実際にエネファームを導入しようと思ったポイントは、ズバリ?!

**お** 営業の方が非常に熱心でしたね(笑)  
「やっぱり、光熱費をどうにかしたい」が一番でした。暖房でガスを使うとガス代が高くなるし、電気エアコンを使えば電気代がかかるし...でも、エネファームを導入するとガス単価が下がるので、いろいろと計算してみると**ガス代はさほど上がらずに電気代が下がる**。電気とガス、トータルで考えると十分に安くなる。経済的な理由が一番です。  
※お客さまの使用状況により異なりますので、すべての方に当てはまるわけではありません。

**担** エネファーム導入後、どのような感想をお持ちですか?  
**お** モニター(エネファームリモコン)で、今の使用量や自家発電量がどれくらい見れるのが、結構おもしろくて家族みんなで見ています。「あ!ホットカーベットがつけばな!消さなくちゃ!」とか、**自然に節電意識が働きます**。今までは、口で言っても全然聞かなかったのに(笑)これから毎日やろうと思っているんですが、発電量、ガス使用量、金額を記録しよう。それが楽しいです。  
**担** これからエネファームを検討される方にひとこといただけますか?  
**お** ランニングコストが安くなるからいいと思います。自宅に使っている電気代が、多ければ多いほど安くなるから。また、**電気の使い方が変わります。節電の意識が高まります**。しばらくお風呂に入らない時は保温をせずに沸かしなおしをしたり、ガスの使い方意識するようになります(笑) また、**環境に対して関心のある方には、オススメです**。10年後に発電が停止してしまうようですが、一度使おうと、また使いたいと思っています。



電気使用量の目安	電費
30年1月分 使用量 780kWh 請求予定金額 22,757円 請求金額 22,757円	エネファーム使用前 ご使用量 780 kWh 請求金額 22,757円
31年1月分 使用量 177kWh 請求予定金額 5,905円 請求金額 177 kWh 5,905円	エネファーム使用後 ご使用量 177 kWh 請求金額 5,905円

電費削減率 **約74%**

「毎日の発電エツクが趣味になる!」  
これからご新築を検討予定の方で、エネファームに興味がある方、必見!  
「ここそらを見た」で特別プレゼント\*

### セキユレアおゆみ野南1丁目

分譲住宅/今販売4戸

家事シェアハウス Kaji Share House

ご予約制現地ご案内会開催!

QUOカード1,000円分プレゼント!

4LDK エネファーム搭載

大和ハウス工業株式会社 千葉支社

千葉県緑区おゆみ野3丁目19番地4 〒266-0031 Tel:043-291-9600 Fax:043-291-9603

0120-262-370

# Cooking studio

## 2019年 5月・6月 開催 生徒さん募集

コース 気軽に参加できる 1回コースまたは  
まとめてお得! 5回コース  
1回からでも受講できます。(2,500円)  
※5回コースお申込みの方優先になります。

時間 10:30~13:30 ※一部異なるコースがございます。  
※終了時間は前後する場合がございます。

申込方法 インターネットまたは窓口  
締め切り 2019年4月4日(木)

●結果は4月下旬頃に郵送にてご連絡いたします。 ●応募者多数の場合は抽選となります。  
●締め切り日を過ぎて定員に満たない場合は、引き続き受付しております。  
●料理写真はイメージです。 ●表示金額は税込価格です。



**浅井ひとみ先生**

▶ **パパッと!おいしいレシピ** 5回コース(5月-10月)  
¥12,500円 ⇒ 10,000円  
市原 千葉 八千代

- 5月 冷蔵庫の調味料でパパッとハヤシライス  
●ハヤシライス  
●スプレッドケーキ 他
- 6月 我が家の韓国フェア  
●簡単ピビンバ  
●アボカドと豆腐の韓国風サラダ 他
- 7月 パパッと作る夏のメニュー  
●なすのさっぱり混ぜごはん  
●鶏肉のソテー ねぎソース 他
- 9月 ボウルで混ぜる失敗なしの簡単カルボナーラ  
●カルボナーラ  
●スコップコロッケ 他
- 10月 5分でできる手作りなためけを使って  
●豆腐の小角揚げ なためけおろし和え  
●鮭の包み焼き 他

**安西早葉先生**

▶ **絶品!家庭料理** 5回コース(5月-10月)  
¥12,500円 ⇒ 10,000円  
千葉 八千代

- 5月 ●肉巻きおにぎり  
●フルーツたっぷりスコープケーキ 他
- 6月 ●じゃがいものニョッキ〜チーズソース〜  
●くるみのクロカン 他
- 7月 ●ゴーヤとヒジキのサラダ  
●鶏のライム風味焼き  
●タコライス 他
- 9月 ●ムシャムクン  
●パッタイ(タイ風味焼きソバ) 他
- 10月 ●なすのさっぱり混ぜごはん  
●鶏肉のソテー ねぎソース 他

**中村美香先生**

▶ **男の料理** 5回コース(5月-10月)  
¥12,500円 ⇒ 10,000円  
市原 千葉 茂原

- 5月 ●卵と茹でたまごの炒めもの  
●丸ごと茄子の麻婆 他
- 6月 ●ごぼう入りあじのさつま揚げ  
●あん入白玉 他
- 7月 ●ドライカレーとピラフのレタス包み  
●レアチーズケーキ 他
- 9月 ●さんまの竜田揚げ  
●ほうじ茶プリン 他
- 10月 ●ビーフシチュー  
●フランスパン 他

**近藤裕子先生**

▶ **パンの時間** 1回コース  
¥2,500円 千葉 八千代

- 5月 ●バター風味豊かなしっとり生地と2種の餡  
●フラワーロール2種(抹茶あん・こしあん)
- 6月 ●昨年迷った方も、もう一度!という方も大歓迎!!  
●メロンパン

▶ **お菓子の時間** 1回コース  
¥3,000円 八千代

- 6月 ●週末のひとときを大切に楽しみたい  
●ウィークエンドシフォン  
(ひとり1台お持ち帰り・ご試食付き)  
●もち麦とチョコのライスサラダ  
(ご試食のみ)

**山口多映子先生**

初夏のベジまつり イベント講師

身近な食材で毎日のメニューに役立つ家庭料理を作ります。

**佐々木遼太**

ベジシェフ 総料理長

**栗原弘美先生**

料理教室の申し込みはこちら

**山口多映子先生**

▶ **旅するLissen** 1回コース  
¥3,000円 千葉 八千代

- 5月 ●タイのごちそう  
●ガバオライス  
●ヤムウンセン(春雨サラダ)  
●マンゴーチーズクッキー
- 6月 ●韓国のごちそう  
●ピビンパ  
●豚カルビチム  
●手作りコチュジャン

**佐々木遼太**

▶ **イタリアンシェフが教える 魅せられる尽くし飯** 1回コース  
¥3,000円 市原 千葉

- 5月 ●骨付き鶏の白ワイン煮込み  
●パニャカウダ  
●酢わかないモクテル
- 6月 ●イタリアン風ビーマンの肉詰め  
●ピンチョス  
●酢わかないモクテル

**栗原弘美先生**

▶ **クレイのレシピ** 1回コース  
¥2,500円 千葉

- フライパンひとつでライスオムレツ
- 美肌サラダ
- 鶏むね肉と生姜のスープ
- 大人な梅ゼリー

**山口多映子先生**

▶ **タイのごちそう**  
●ガバオライス  
●ヤムウンセン(春雨サラダ)  
●マンゴーチーズクッキー


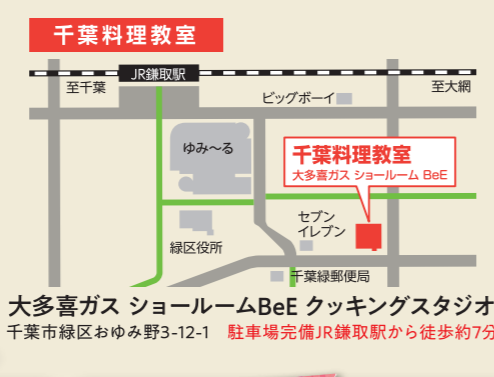
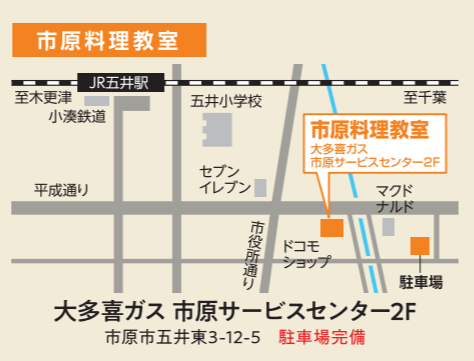
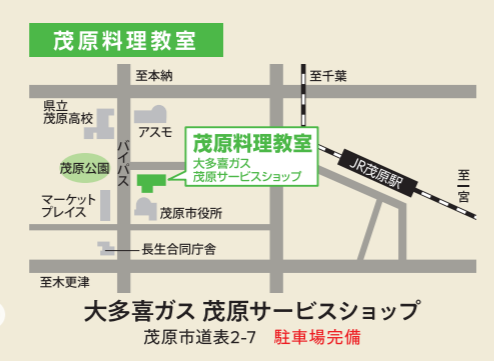
**佐々木遼太**

▶ **イタリアンシェフが教える 魅せられる尽くし飯** 1回コース  
¥3,000円 市原 千葉

**栗原弘美先生**

お問い合わせ  
BeE クッキングスタジオ  
TEL.043-291-1510  
受付時間/10:00~17:00(土・日・祝を除く)

スタッフ募集 大多喜ガス料理教室と一緒に運営しませんか! 事務スタッフを募集しています。詳しくは、BeE クッキングスタジオ ☎043-291-1510 (受付時間/10:00~17:00)。



「BeLife」とは、地域交流・活性化を目的としたイベント・セミナーを開催して「食」の大切さを伝える。また、食を通じた豊かな社会を作り、食文化を発信する活動です。食を通して新しいコミュニティの輪を広げてみませんか?



記念すべき第1回 BeLife イベント開催

ベジタブルワークショップ  
野菜セミナー& 美しい旬野菜の調理体験

5.18土 10:00~14:00

申込方法/インターネットまたは窓口  
会場/大多喜ガス ショールームBeE  
定員/24名(先着順)  
持ち物/エプロン、三角巾、ハンドタオル、飲み物  
チケット/お一人さま 3,000円

初夏のベジまつり

ベジタブルクイズ  
「きredo」 樋口 剛氏  
「野菜ソムリエ」 山口 多映子講師

「きredo」 樋口 剛氏  
いつもおキレイなマダムに囲まれているので、きつとマダムキラーです! Su!タウン 出店メンバーには「タッキー」って呼ばれています。ご賞のとおりにジャンプ系だからでしょうか(笑) あなたもきつと、タッキーの虜♡ (スタッフ談)

野菜農家kiredo(キレド) 樋口 剛氏  
いつもおキレイなマダムに囲まれているので、きつとマダムキラーです! Su!タウン 出店メンバーには「タッキー」って呼ばれています。ご賞のとおりにジャンプ系だからでしょうか(笑) あなたもきつと、タッキーの虜♡ (スタッフ談)

野菜の面白さを教えるぞい!  
野菜の魅力を引き出そう!

野菜の面白さを教えるぞい!  
野菜の魅力を引き出そう!

野菜農家kiredo(キレド) スロデュースのナチュラルガーデン

BeE Garden

色とりどりの野菜やハーブが植えられたガーデンを見ながら自由に休憩できるスペースです。ご家族やお友達と一緒にお気軽にご利用ください。

野菜ソムリエ 山口 多映子講師

趣味は、直売所巡りに菜園巡り。写真の山口講師、美しくおしやかな雰囲気をお持ちの方と思いませんか? いえ、特技は大声・大笑い! とってもフランクでとっても楽しい方です。あなたもきつとギャップ萌え♡ (スタッフ談)

今春、完成予定の美しく整った「BeE Garden」をお楽しみに!

ハヤシラダ  
ハモミソ  
スズメバネ  
クローバー  
ルコ  
ローズマリー  
ロイヤルインテ

大多喜ガスのライフサポート情報誌「ここそら」を貴方の情報発信にご活用ください!

情報発信局 ここそらひろば

ここそらで情報を発信しませんか!  
大多喜ガスご利用者にお届けしている「ここそら」は折込チラシ以外のユーザーの方にも届くので、訴求効果が高まります。サークルの生徒募集、イベント案内等の情報紹介に「ここそら」をぜひご活用ください

掲載例

- 第〇回 BeE Market  
〇月〇日(日) 10:00~15:00  
場所: 大多喜ガスショールームBeE
- 入場料: 無料  
素敵なお店がたくさん集まります! BeEで、美味しいもの・楽しいことを発見してください!
- ☎043-291-1510
- https://otakigas-fan.com/

掲載をご希望の方は、下記お問い合わせ先よりお気軽にお問い合わせください。  
お申し込み・お問い合わせ  
大多喜ガスショールームBeE(ピー)  
TEL.043-291-1510  
受付時間/10:00~17:00(土・日・祝を除く)

野菜農家「kiredo」さん出店中!!

5/18 特別開催 Su!タウン Fresh & Delicious

大多喜ガスのショールームで毎週水曜日に開催しています。パスタランチの他にスーパーでは買えないような珍しい野菜や、スイーツ販売、おゆみ野で活躍中の方のワークショップなど盛りだくさん!! ぜひ一度遊びに来てください!

会場 大多喜ガスショールームBeE【ピー】  
千葉市緑区おゆみ野3-12-1 TEL.043-291-1510

開催時間 10:00~14:00  
詳しくは「大多喜ガスファン」サイト「Su!タウン」をご覧ください!  
大多喜ガスファン 検索

# Happy Kitchen 2019

2019年2月1日(金)～4月30日(木)



**ご購入前にチェックしてね!**  
リンナイ、ノーリツ、パロマ3台同時に比較できちゃう  
**無料**  
購入前体験キャンペーン 予約制 / Web受付  
コンロ選びにお悩みの方必見!ぜひお試しください。お申し込みはこちら▶

**グレードアップキャンペーン**  
テーブルコンロからビルトインコンロへ買い替えた場合 **10,000円** まで下取り  
電気式食器洗い乾燥機から、ガス食器洗い乾燥機へ買い替えた場合 **20,000円** まで下取り

**エネファーム成約キャンペーン**  
フェア期間中にエネファームを成約した場合  
テーブルコンロ、ビルトインコンロ、レンジフード、ガスオープン、炊飯器、ジャー、食器洗い乾燥機、浄水器  
上記の中からいずれか1品を **プレゼント!!**

**ファンサイト限定割引**  
ご購入後アンケートにお答えいただくと、なんとその場で **3,000円** 引き!  
**初めて割キャンペーン**  
新規対象のガス機器をご購入の場合  
**8,000円** まで off (ガスオープン) / **5,000円** まで off (炊飯器・ジャー)

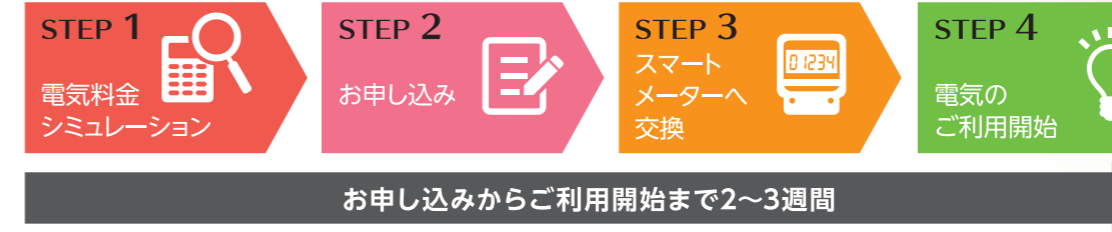
**大多喜ガス料理教室にご招待**  
フェア期間中にビルトインコンロ(ハイグレード)をご購入された方  
**料理教室ご招待券プレゼント**  
購入後も楽しみ!上手に使えそう!

キッチンまわりのリフォームは今がお得!  
Happy Kitchenフェア開催中!



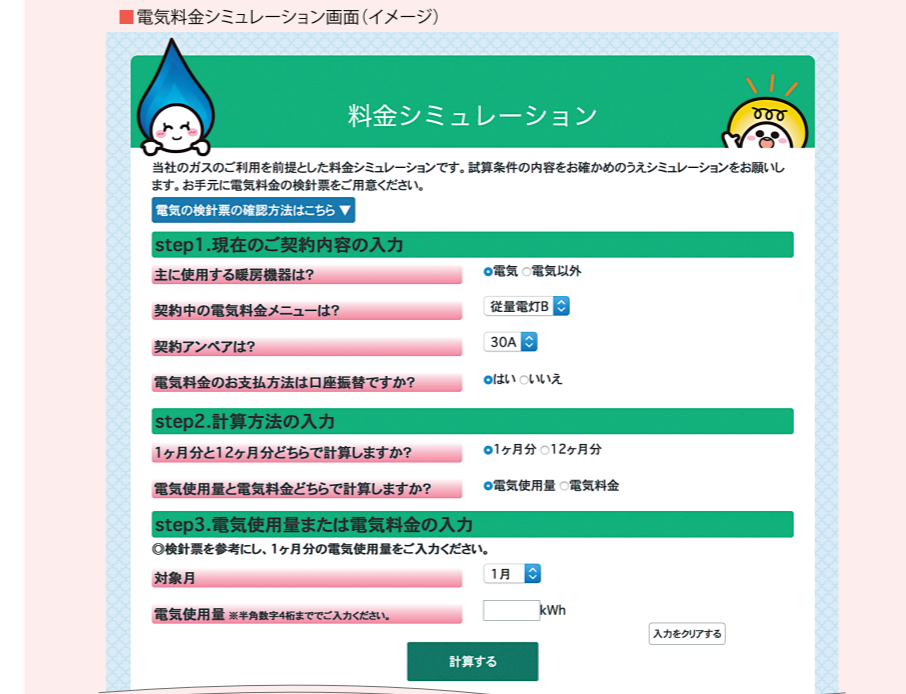
# 大多喜ガスの電気は手続きカンタン4ステップ!

いよいよ3月より受付スタートする「大多喜ガスの電気」。  
今回は電気需給契約のお申し込みからご利用開始までの流れをご紹介します。



## STEP 1 電気料金シミュレーション

**まずはかんたんチェック! 電気料金シミュレーション**  
ガス・電気のご使用量のお知らせ(検針票)をご用意いただき、以下の内容をご確認の上、大多喜ガスのホームページでシミュレーションをお試しください。  
●契約種別 ●契約電流(A)  
●電気使用量 ●請求金額



**「大多喜ガスの電気」に切り替えるのとどのくらいおトクになるのかがわかります。**  
大多喜ガスの電気検索  
料金シミュレーションの方法  
■大多喜ガスホームページ内「大多喜ガスの電気」ページへアクセス。  
■お手持の電気検針票をご確認いただきながら、シミュレーションの項目にチェックを入れる。  
■計算するボタンをクリックすると、あなたにぴったりの料金プランが表示されます。  
※シミュレーションは、ご家庭を中心とする東京電力エナジーパートナー(株)の従量電灯B相当の料金プランのみと比較できます。  
※お客さまの電気の使用量等によっては、お安くならない場合がございます。

## STEP 2 お申し込み

**お客さまが行うことはこれだけ!**  
当社指定のお申込書(電気需給契約書)に必要事項を記入のうえ、当社販売員にお渡しください。もしくは、当社までご郵送ください。

**現在契約中の電力会社への連絡は不要**  
**¥0** ご契約時の事務手数料などは一切不要!

■お申込書(電気需給契約書)記入例

### 大多喜ガスの電気 電気需給契約書

契約日 (西暦) 20 年 月 日

お名前 大多喜 でん太郎  
ご住所 〒297-0026 千葉県 茂原 区 茂原 661番地  
ご連絡先電話番号 0475-24-6151  
ガス使用先番号 6-\*\*\*-\*\*\*

現在ご契約中の電力会社名  
契約種別  
電圧  
電灯B (40) A  
電灯C ( ) kVA  
電圧電力 ( ) kW  
現在ご契約中の電力会社のお客さま番号  
供給地点特定番号  
フリガナ  
お名前 大多喜 でん太郎  
ご住所 千葉県 茂原市 茂原区

**ガスの検針票を確認**  
当社のご使用先番号(LPガス等は、お客さま番号)  
**電気の検針票を確認**  
電気のお客さま番号/電気の供給地点特定番号/電気のご契約名義  
※「大多喜ガスの電気」をご契約できるお客さまは、当社との間でガス使用契約が存在する方となります。

## STEP 3 スマートメーターへ交換

すでにスマートメーターが設置されているお客さまは交換不要です。  
スマートメーターの設置は送配電事業者(東京電力パワーグリッド(株))より交換日時のお知らせが届きます。  
スマートメーターの検針は通信機能を使い遠隔にて自動で使用量を計測します。  
※設定変更にお伺いする場合があります。

## STEP 4 電気のご利用開始

**スマートメーターがすでに設置されている場合**  
お申し込み手続き完了(約1週間)以降の最初の検針日。  
**スマートメーターが設置されていない場合**  
お申し込み手続き、スマートメーターの設置完了(約2週間)以降の最初の検針日。

# 2019年3月より受付スタート!

電気需給契約書のご請求等、  
「大多喜ガスの電気」に関するお問い合わせ  
受付時間: 9:00~17:30 (日・祝日・当社所定休業日を除きます)

茂原サービスセンター ▶ TEL.0475-24-6151(代)  
市原サービスセンター ▶ TEL.0436-24-1221(代)  
千葉サービスセンター ▶ TEL.043-291-1143(代)

八千代サービスセンター ▶ TEL.047-482-7235(代)  
成東サービスセンター ▶ TEL.0475-82-0800(代)  
※サービスセンターの代表番号は、お客さまサポートセンターへ自動転送されます。

## 大多喜ガス 衣類乾燥機キャンペーン

2019年1月1日(火・祝)～12月31日(火)

**「ガス」の乾太くん で ホームランドリーが家事らく♪**

一度にたっぷり乾燥 \NEW/ 8kgタイプ

新規取付キャンペーン  
ガス衣類乾燥機を新規ご購入で **10,000円** 割引 (5kgスタンダードタイプ)

買い替えキャンペーン  
今お使いのガス衣類乾燥機よりkg数の高いガス衣類乾燥機に買い替えの場合 **5,000円** まで下取り

ガス検増設キャンペーン  
ガス衣類乾燥機ご購入と同時にガス栓の増設をお申込みいただいた場合 **通常 12,000円 + キャンペーン割引**  
※別途ガス検増設費用がかかります。

コインランドリー 1回500円 週2日利用 1ヶ月で4,000円  
乾太くん 8kgタイプ 毎日1回使用 1ヶ月で1,740円

8kgタイプ わずか約 **58円** ※1  
5kgタイプ わずか約 **36円** ※1

※1 大多喜ガス内房地区料金(105.84円/m)に基づき算出。  
電気料金 従量電灯B25.91円/kWh(基本料金は加算せず)(大多喜ガス調べ)  
条件:実用衣類8kg RDT-80・標準コース、1日1回使用で算出  
実用衣類5kg RDT-54S-SV・標準コース、1日1回使用で算出(リンナイ調べ)

※2 2011年6月 大阪ガス調べ

ガス衣類乾燥機はリースでもご利用いただけます。 **大多喜ガス パリユープラン2**

## DUSKIN AIR CONDITIONER CLEANING エアコンクリーニング

喜びのタネをまこう

エアコン内部に溜まったカビなどをすっきり除去します。  
エアコンからのイヤな臭いは内部のホコリや繁殖したカビなどが原因。そのまま使えば不快感を与える恐れもあります。エアコンクリーニングは、通常では掃除できないエアコン内部のカビやホコリを専門の資器材や洗剤で一掃。空気の衛生をしっかりとキープします。

**「台所用スポンジ(1個入り)プレゼント!**  
※プレゼントは、レンジフードクリーニング終了後のお渡しとなります。お問い合わせ ☎0120-22-0107

■家庭用壁掛けタイプ  
所要時間(目安):約1時間~1時間30分  
標準料金/1台 **12,960円**  
2台 **21,600円**  
■フィルター自動お掃除機能付き  
標準料金/1台 **23,760円**

■天井埋込タイプ  
所要時間(目安):約3時間  
標準料金/1台 **37,800円**  
■フィルター自動お掃除機能付き  
標準料金/1台 **43,200円**

**ダスキンレントオール 千葉ステーション**  
チャイルドシートやベビーベッドをお子様の成長に合わせてレンタルできるので便利です。  
お問い合わせ ☎0120-068-105  
ダスキンレントオール千葉ステーション